

UNIVERSIDADE ESTADUAL DO MARANHÃO

NÚCLEO DE ACESSIBILIDADE - NAU

DIVULGAÇÃO DAS TURMAS RELATIVAS AO CURSO DE LIBRAS ESCRITA DO QUAL TRATA O EDITAL N° 01/2022 - NAU/UEMA

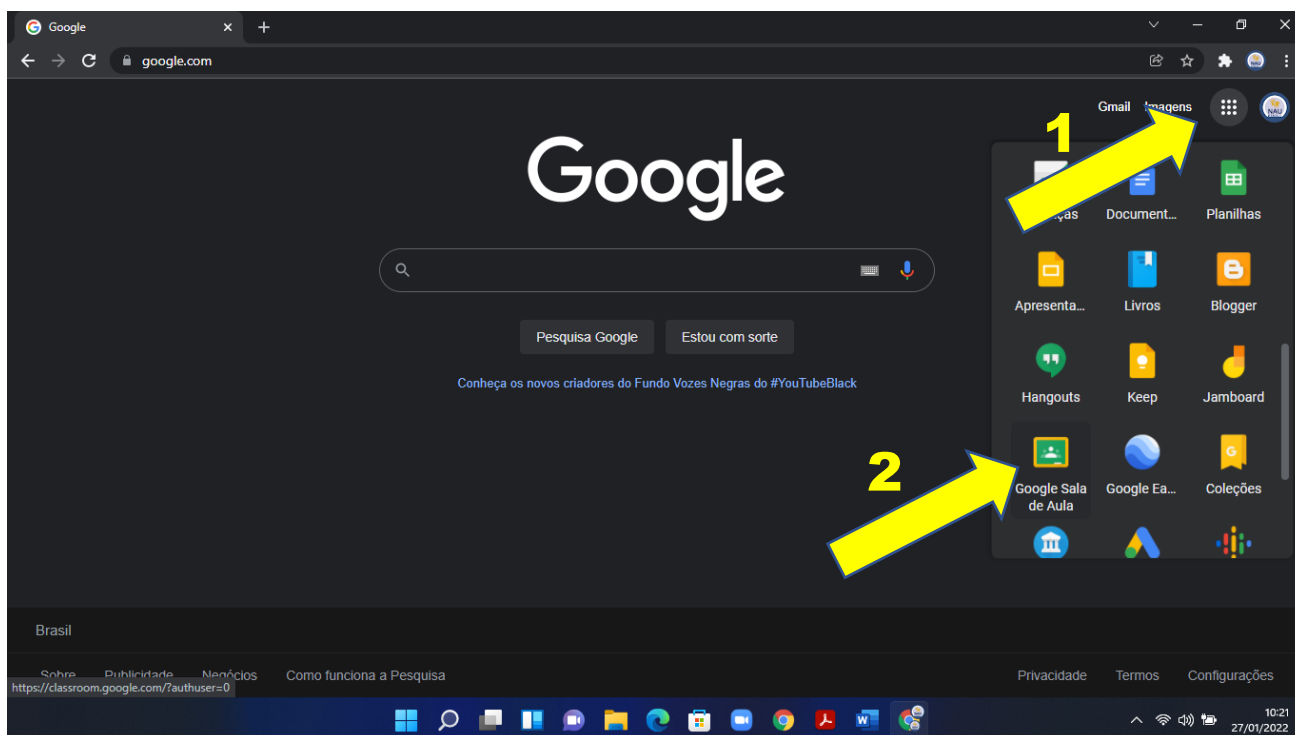
1. CÓDIGOS DAS TURMAS

Código da Turma 01 no Google Sala de Aula: 6f6dk3i

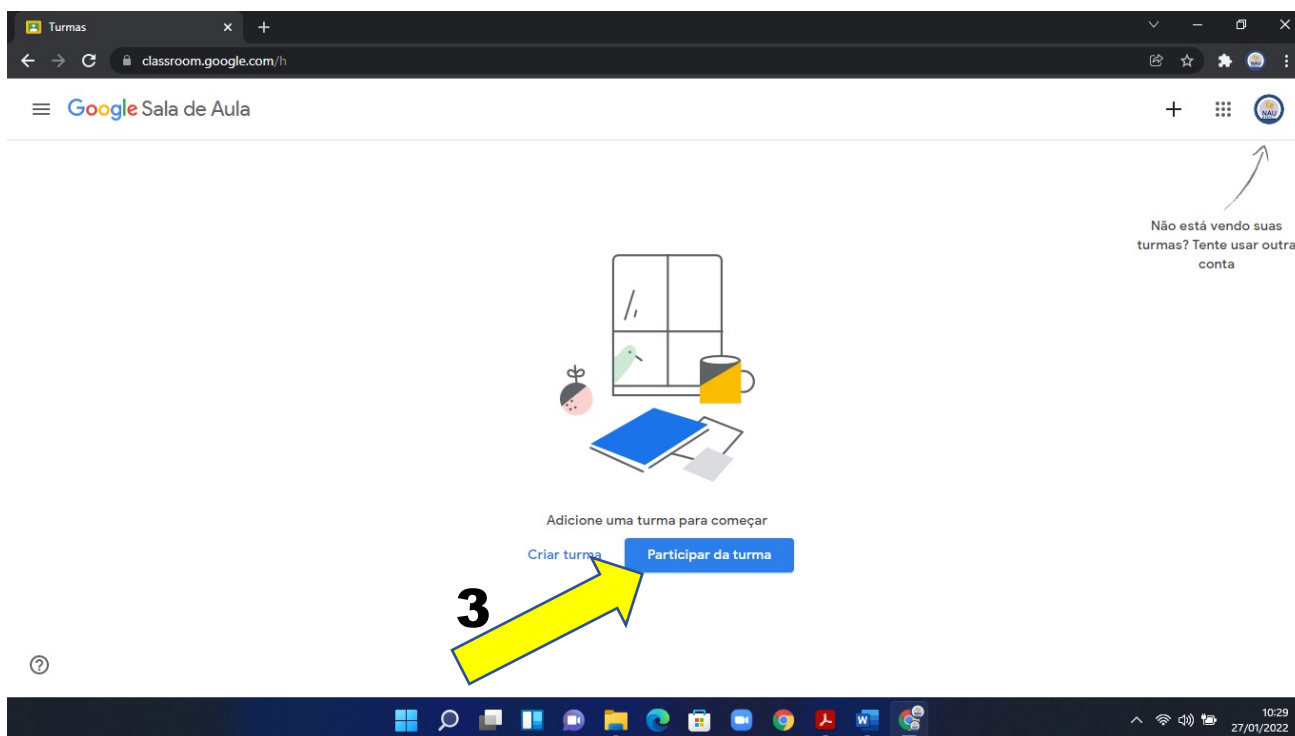
Código da Turma 02 no Google Sala de Aula: mclvjb3

2. INSTRUÇÕES DE ACESSO

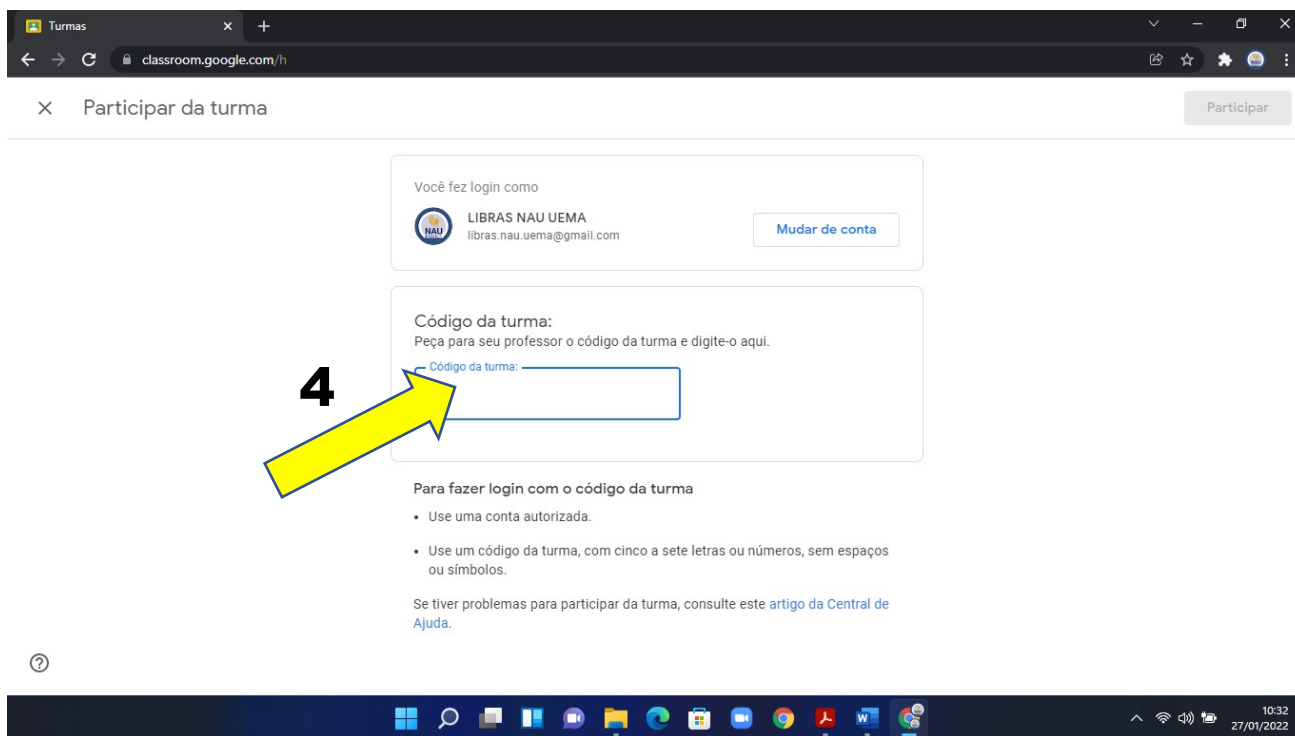
- Confirme para qual turma você foi selecionado no link: <https://www.nau.uema.br/wp-content/uploads/2022/01/RESULTADO-DO-EDITAL-001.2022-NAU-UEMA.pdf>
- Acesse o Google e faça o login com a sua conta.
- Acesse o Google Sala de Aula utilizando o menu no canto superior direito da tela do Google, como na imagem abaixo. **2**



d. Selecione a opção Participar da turma, como na imagem abaixo:



e. Insira o código da sua turma no espaço indicado:



f. Clique em Participar.

Turmas

classroom.google.com/h

Participar da turma

Participar

5

Você fez login como

LIBRAS NAU UEMA
libras.nau.uema@gmail.com

Mudar de conta

Código da turma:
Peça para seu professor o código da turma e digite-o aqui.

Código da turma: mclvjb3

Para fazer login com o código da turma

- Use uma conta autorizada.
- Use um código da turma, com cinco a sete letras ou números, sem espaços ou símbolos.

Se tiver problemas para participar da turma, consulte este [artigo da Central de Ajuda](#).

10:34 27/01/2022

g. Você está inscrito na turma, explore à vontade.

Libras Escrita Turma 02

classroom.google.com/c/NDYzMDExMTQ4NTAx

Libras Escrita Turma 02

Mural Atividades Pessoas

Libras Escrita Turma 02

Próximas atividades

Nenhuma atividade para a próxima semana!

Ver tudo

Escreva um aviso para sua turma

Ricardo Barros postou um novo material: Tutorial de registro no SignPuddle 10:05

Ricardo Barros postou um novo material: Como escrever os parâmetros 10:04

10:36 27/01/2022



3. RECOMENDAÇÕES

- a) Tenha a certeza de que o seu nome está escrito no seu perfil do Google, isso vai ajudar que você seja identificado pelo professor e evitará que você seja excluído da sala. Instruções de como editar o perfil podem ser acessadas em <https://support.google.com/accounts/answer/27442?hl=pt-BR>.
- b) Se certifique que está acessando a turma correta. Os inscritos nas turmas serão verificados, e os que não estiverem na lista do resultado serão excluídos.
- c) Se possível, tenha o aplicativo do Google Sala de Aula no seu celular, isso facilitará que você veja os avisos dados para a turma. Mas prefira assistir as aulas por meio do notebook, pois algumas atividades planejadas não podem ser realizadas pelo celular.

São Luís, 27 de janeiro de 2022.

Marilda de Fátima Lopes Rosa

Coordenadora do Núcleo de Acessibilidade da UEMA